



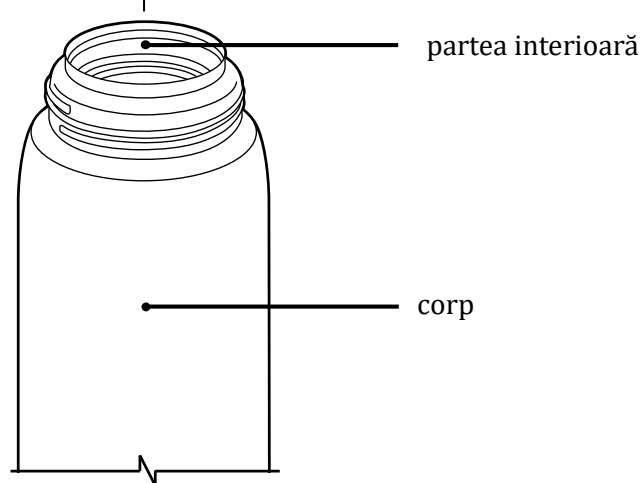
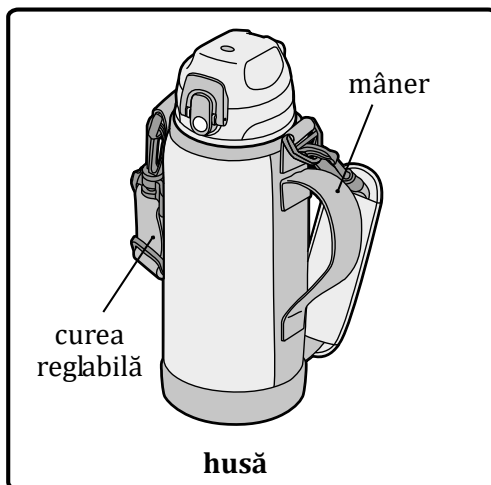
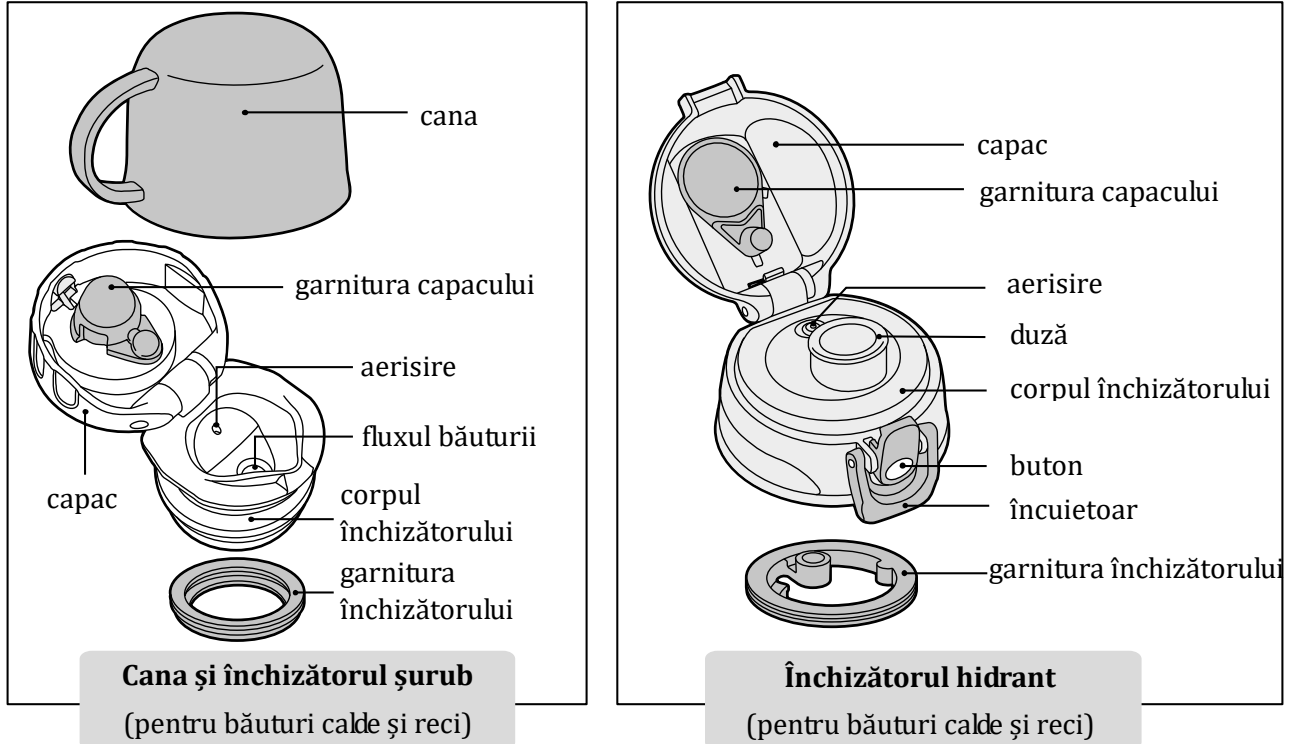
## Active (FJJ)

Cod: 12006x, 12007x, 12008x

### Termos cu două închizătoare

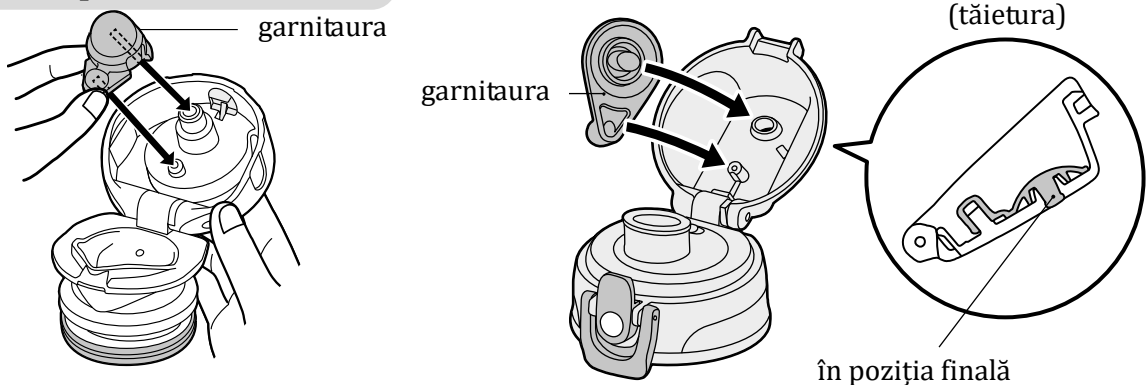
Vă mulțumim că ați cumpărat produsul Thermos®. Citiți acest manual înainte de utilizare. După citirea manualului păstrați-l pentru folosirea ulterioară. Produsul este livrat în ambalajul original japonez.

#### Schema produsului

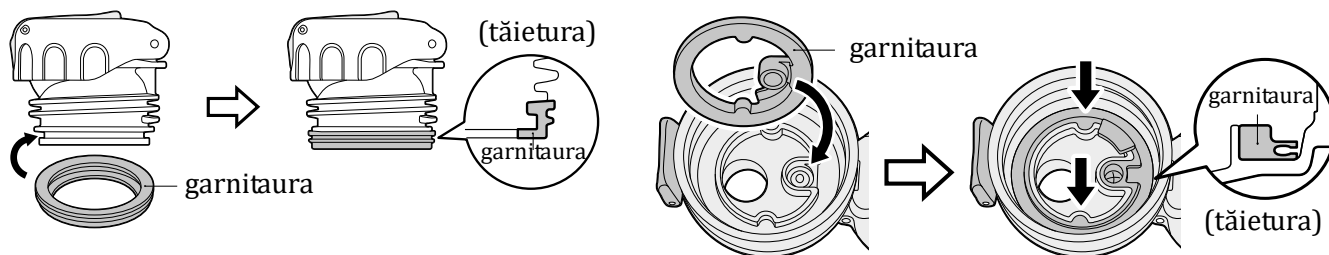


#### Instrucțiuni de utilizare - Montarea/scoaterea garniturii

##### 1 Garnitura capacului



## 2 Garnitura închizătorului




### Întreținere

- Înainte de prima utilizare precum și după fiecare utilizare, clătiți termosul cu apă caldă și lăsați-l să se usuce bine. Depozitați-l cu închizătorul deschis.
- Pentru al curăța, puteți utiliza un detergent neutru, neabraziv, pe bază de oxigen (cu excepția exteriorului corpului termos și carcasei).
- Verificați etanșietatea o dată pe an sau înlocuiți piesele uzate cu altele noi - consultați capitolul Piese de schimb.
- În funcție de necesitate, husa poate fi spălată manual în apă caldă până în 30 °C. După spălare, uscați bine.

### Instrucțiuni de siguranță

- ✗ Nu lăsați băuturile care se strică repede prea mult timp în termos, cum ar fi laptele, de asemenea nu este indicat pentru băuturile carbogazoase, sucuri cu pulpă sau ceai vrac,
- ✗ nu utilizați termosul dacă carcasa interioară este deteriorată și băutura se află între pereții termosului sau dacă termosul își pierde din proprietățile de izolare,
- ✗ nu folosiți obiecte ascuțite, nu lăsați termosul în apă,
- ✗ nu-l puneți pe suprafețe fierbinți, nu-l puneți în cuptorul cu microunde,
- ✗ nu utilizați diluant, benzină, burete din inox, pudră de curățat,
- ✗ uleiurile sau cremele pot deteriora finisajul suprafeței corpului termos,
- ✗ nu utilizați înălbitor pe partea exterioară a corpului termos, nu sterilizați prin fierbere,
- ✗ nu este indicat copilor sub 3 ani - există riscul de opărire,
- ✗ **corpul termosului acoperit cu imprimeuri (imagini, culori) nu este indicat pentru a fi curățat cu mașina de spălat vase,**
- ✗ nu trageți intenționat de curea sau mâner,
- ✗ nu țineți termosul plin/gol de capacul deschis.
- ✓ Utilizați numai pentru băuturi.



### Specificații

**Volum<sup>1</sup>:** 0,6 / 0,8 / 1,0 l

**Volum<sup>2</sup>:** 0,63 / 0,83 / 1,03 l

**Keeps hot<sup>1\*</sup>:** după 6 ore peste 72 / 72 / 76 °C

**Keeps cold<sup>2\*</sup>:** după 6 ore sub 9 / 9 / 8 °C

<sup>1</sup>Închizătorul șurub; <sup>2</sup>Închizătorul hidrant; \*Performanța izolației este dată în grade. Temperatura mediului ambiant fiind de 20 °C ± 2 °C. Keeps Hot: Temperatura de pornire 95 °C ± 1 °C, Keeps Cold: temperatura de pornire 4 °C ± 1 °C.

### Piese de schimb

Închizătorul și garnitura sunt piese care se pot uza - aprox odată pe an verificați dacă piesele nu sunt uzate și dacă este necesar înlocuiți-le. Piese de schimb le puteți comanda [www.thermos.ro](http://www.thermos.ro) sau de la distribuitorul dumneavoastră.

### Contact

Distribuitor autorizat Thermos:

Nisen s.r.o.

web: [www.thermos.ro](http://www.thermos.ro)

